

**PROJETS DE
SERVICE
COMMUNAUTAIRE**



#JEUNES EN ACTION


PANIERIERS D'ÉPICERIE



Avant d'aller à l'épicerie, assure-toi d'être en santé et de ne pas avoir de symptômes. Continue de surveiller ta santé tout au long du projet.



Avant de sortir, assure-toi d'avoir accès à du gel antibactérien ou des lingettes désinfectantes.




Si possible, évite d'utiliser le transport en commun. Une fois sur place, évite de te toucher le visage.



Assure-toi de garder une distance d'au moins 2 mètres.



Choisis des aliments sains, tels que des fruits, des légumes, du pain, du riz, des pâtes et du tofu.



Achète des produits essentiels et en demande tels que du savon, du papier hygiénique, du shampooing et des couches.



Si possible, organise la livraison des produits en collaboration avec une organisation communautaire.



De retour chez toi, lave tes mains avec du savon pendant 20 secondes.

BUDGET:

ALIMENTS SAINS

FRUITS: POMMES, ORANGES, BANANES, ANANAS, RAISINS, KIWIS

LÉGUMES: CONCOMBRES, CAROTTES, TOMATES, BROCOLIS

PRODUITS DE CUISINE: HUILE, BEURRE, FARINE, SUCRE, LAIT, CONSERVES

PROTÉINE: VIANDE, POISSON, HARICOTS, TOFU

PRODUITS MÉNAGERS

NETTOYAGE: SACS POUBELLES, SAVON À VAISSELLE ET À LINGE, ÉPONGES

HYGIÈNE: SAVON CORPOREL ET À MAINS, SHAMPOOING, COUCHES

ÉQUIPEMENT DE PROTECTION

GEL ANTI-BACTÉRIEN ET LINGETTES DÉSINFECTANTES

N'OUBLIE PAS:

Bénévoles

Assure-toi que les bénévoles soient en forme et ne soient pas récemment revenus de voyage. Si possible, évite de livrer les colis en utilisant les transports en commun.

Livraison

Si possible, organise la livraison des produits avec une organisation communautaire pour vous assurer que l'échange est sécuritaire pour tout le monde. Si tu décides de livrer à domicile, laisse le panier à la porte dans la mesure du possible pour éviter tout contact avec les autres. Fais de ton mieux pour être à au moins 2 mètres des autres. Évite également de te toucher le visage pendant la livraison. N'oublie pas de donner aux personnes sans domicile fixe de ta communauté.

Emballage

Lave-toi soigneusement les mains pendant au moins 20 secondes avant de toucher des produits alimentaires. Place les aliments dans un sac à part, car cela empêchera les aliments d'entrer en contact avec les articles d'entretien ménager.

Travailler en équipe

Autant que possible, échange avec les membres de ton équipe en ligne. Si cela n'est pas possible, limite le nombre de personnes participantes à 10 et assure-toi que la distanciation physique de deux mètres est maintenue en tout temps.


LIVRES ET JEUX DE SOCIÉTÉ POUR PERSONNES ÂGÉES



Assure-toi d'être en santé et de ne pas avoir de symptômes. Continue de surveiller ta santé tout au long du projet.



Avant de sortir, assure-toi d'avoir accès à du gel antibactérien ou des lingettes désinfectantes.



Si possible, évite d'utiliser le transport en commun. Une fois sur place, évite de te toucher le visage.



Assure-toi de garder une distance d'au moins 2 mètres.



Choisis une variété de livres et de jeux de société que tu aimerais distribuer.



Si possible, organise la livraison des produits en collaboration avec une organisation communautaire.



De retour chez toi, lave tes mains avec du savon pendant 20 secondes.

BUDGET

LIVRES ET JEUX

LIVRES: MOTS CROISÉS, SUDOKUS, ROMANS

JEUX: CARTES, ÉCHECS, JEUX DE SOCIÉTÉ

ÉQUIPEMENT DE PROTECTION

GEL ANTI-BACTÉRIEN ET LINGETTES DÉSINFECTANTES

N'OUBLIE PAS:

Bénévoles

Assure-toi que les bénévoles soient en forme et ne soient pas récemment revenus de voyage. Si possible, évite de livrer les colis en utilisant les transports en commun.

Livraison

Si possible, organise la livraison des produits avec une organisation communautaire pour vous assurer que l'échange est sécuritaire pour tout le monde. Si tu décides de livrer à domicile, laisse le panier à la porte dans la mesure du possible pour éviter tout contact avec les autres. Fais de ton mieux pour être à au moins 2 mètres des autres. Évite également de te toucher le visage pendant la livraison. N'oublie pas de donner aux personnes sans domicile fixe de ta communauté.

Travailler en équipe

Autant que possible, échange avec les membres de ton équipe en ligne. Si cela n'est pas possible, limite le nombre de personnes participantes à 10 et assure-toi que la distanciation physique de deux mètres est maintenue en tout temps.

COLLECTE DE CELLULAIRES

UN



Assure-toi d'être en santé et de ne pas avoir de symptômes. Continue de surveiller ta santé tout au long du projet.

DEUX



Avant de sortir, assure-toi d'avoir accès à du gel antibactérien ou des lingettes désinfectantes.

TROIS




Fais tes recherches! Trouve des personnes qui souhaitent faire don de leurs téléphones déverrouillés et usagés sur des sites comme Kijiji ou sur Market Place.

QUATRE



Si possible, évite d'utiliser le transport en commun. Une fois sur place, évite de te toucher le visage.

CINQ



Assure-toi de garder une distance d'au moins 2 mètres.

SIX



Achète des lingettes désinfectantes pour nettoyer les cellulaires. Achète des cartes SIM et des cartes d'appel prépayées ainsi que des chargeurs.

SEPT



Si possible, organise la livraison des produits en collaboration avec une organisation communautaire.

HUIT



De retour chez toi, lave tes mains avec du savon pendant 20 secondes.

BUDGET

CARTES SIM

CARTES D'APPEL PRÉPAYÉES

NOURRITURE POUR BÉNÉVOLES

ÉQUIPEMENT DE PROTECTION

GEL ANTI-BACTÉRIEN ET LINGETTES DÉSINFECTANTES

N'OUBLIE PAS:

Bénévoles

Assure-toi que les bénévoles soient en forme et ne soient pas récemment revenus de voyage. Si possible, évite de livrer les colis en utilisant les transports en commun.

Livraison

Si possible, organise la livraison des produits avec une organisation communautaire pour vous assurer que l'échange est sécuritaire pour tout le monde. Si tu décides de livrer à domicile, laisse le panier à la porte dans la mesure du possible pour éviter tout contact avec les autres. Fais de ton mieux pour être à au moins 2 mètres des autres. Évite également de te toucher le visage pendant la livraison. N'oublie pas de donner aux personnes sans domicile fixe de ta communauté.

Travailler en équipe

Lorsque vous planifiez avec votre équipe, communiquez autant que possible en ligne. Planifiez des réunions en personne seulement si nécessaire et maintenir la taille du groupe à un maximum de 10 personnes. Si vous vous réunissez, assurez-vous que vous disposez de l'espace d'au moins 2 mètres entre chaque personne.

ACHAT DE FOURNITURES SCOLAIRES

UN



Assure-toi d'être en santé et de ne pas avoir de symptômes. Continue de surveiller ta santé tout au long du projet.

DEUX



Avant de sortir, assure-toi d'avoir accès à du gel anti-bactérien ou des lingettes désinfectantes.

TROIS



Si possible, évite d'utiliser le transport en commun. Une fois sur place, évite de te toucher le visage.

QUATRE



Assure-toi de garder une distance d'au moins 2 mètres.

CINQ



Sélectionne des fournitures scolaires essentielles telles que du papier, des crayons et des cahiers.

SIX



Si possible, organise la livraison des produits en collaboration avec une organisation communautaire.

SEPT



De retour chez toi, lave tes mains avec du savon pendant 20 secondes.

BUDGET

FOURNITURES SCOLAIRES

CRAYONS, STYLOS, CAHIERS, CRAYONS FEUTRES
COLLE, CISEAUX, PAPIER

ÉQUIPEMENT DE PROTECTION

GEL ANTI-BACTÉRIEN ET LINGETTES DÉSINFECTANTES

N'OUBLIE PAS:

Bénévoles

Assure-toi que les bénévoles soient en forme et ne soient pas récemment revenus de voyage. Si possible, évite de livrer les colis en utilisant les transports en commun.

Livraison

Si possible, organise la livraison des produits avec une organisation communautaire pour vous assurer que l'échange est sécuritaire pour tout le monde. Si tu décides de livrer à domicile, laisse le panier à la porte dans la mesure du possible pour éviter tout contact avec les autres. Fais de ton mieux pour être à au moins 2 mètres des autres. Évite également de te toucher le visage pendant la livraison. N'oublie pas de donner aux personnes sans domicile fixe de ta communauté.

Travailler en équipe

Lorsque vous planifiez avec votre équipe, communiquez autant que possible en ligne. Planifiez des réunions en personne seulement si nécessaire et maintenir la taille du groupe à un maximum de 10 personnes. Si vous vous réunissez, assurez-vous que vous disposez de l'espace d'au moins 2 mètres entre chaque personne.

EXEMPLES DE PROJETS ET BUDGETS

Paniers d'épicerie

En cette période de pandémie, de nombreuses personnes à risque élevé et leurs familles ne peuvent pas faire leurs courses. Pour ces familles, faire leur épicerie tout en évitant les interactions physiques peut être très difficile ou trop coûteux. En assemblant des paniers d'épicerie et en les livrant à leur porte, tu peux les aider! Autant que possible, achète des produits locaux afin d'encourager les commerces de ta communauté.

Subvention de 750\$:

- Nourriture (300 \$)
- Produits ménagers (250 \$)
- Honoraires pour les personnes participantes (5 x 10\$ = 50 \$)
- Sacs ou boîtes réutilisables pour la livraison (100 \$)
- Désinfectant pour les mains (50 \$)

Subvention de 1500\$

- Nourriture (700 \$)
- Produits ménagers (500 \$)
- Honoraires pour les personnes participantes (10 x 10 \$ = 100 \$)
- Sacs ou boîtes réutilisables pour la livraison (150 \$)
- Désinfectant pour les mains (50 \$)



Collecte de cellulaires

La collecte de cellulaires déverrouillés est un excellent moyen d'aider nos travailleuses/travailleurs de première ligne qui oeuvrent auprès de personnes en situation de vulnérabilité. La fourniture de cartes SIM chargées de minutes prépayées permet de garantir que les travailleuses/travailleurs de première ligne puissent entrer en contact avec les personnes qu'elles/ils aident, tout en limitant les interactions physiques.

Subvention de 750\$

- Nourriture pour bénévoles (25 \$)
- Chargeurs de téléphone (7 x 15 \$ = 105 \$)
- Honoraires pour personnes participantes (4 x 20 \$ = 80 \$)
- Désinfectant pour les mains (20 \$)
- Cartes d'appel (28 x 13 \$ = 364 \$)
- Cartes SIM et configuration de l'opérateur (13 x 12 \$ = 156 \$)

Subvention de 1500\$

- Nourriture pour bénévoles (50 \$)
- Chargeurs de téléphone (10 x 15 \$ = 150 \$)
- Honoraires pour bénévoles (4 x 20 \$ = 80 \$)
- Gants jetables et désinfectants pour les mains pour les bénévoles (20 \$)
- Cartes d'appel (30 x 28 \$ = 840 \$)
- Cartes SIM et configuration de l'opérateur (30 x 12 \$ = 360 \$)



Livres et jeux pour personnes âgées

Les personnes âgées sont parmi les personnes les plus à risque et donc, les plus isolées pendant la pandémie. L'achat de jeux de société, de jeux de cartes et de livres constitue donc un moyen de divertissement accessible et à bas coût.

Subvention de 750\$

- Livres et jeux de société (20 x 30 \$ = 600 \$)
- Désinfectant pour les mains (50 \$)
- Honoraires pour les personnes participantes (5 x 20 \$ = 100 \$)

Subvention de 1500\$

- Livres et jeux de société (20 x 60 \$ = 1200 \$)
- Désinfectants pour les mains (50 \$)
- Honoraires pour les personnes participantes (12 x 20 \$ = 240 \$)



Fournitures scolaires

De nombreuses familles vivent avec un budget plus restreint depuis le début de la pandémie et l'achat de fournitures scolaires peut alors en pâtir. Assembler des trousse de fournitures scolaires pour les familles avec une personne à risque élevé et / ou à faible revenu permet à des élèves d'avoir tout ce qui est nécessaire pour poursuivre leur scolarité à la maison.

Subvention de 750\$

- Matériel scolaire (675 \$)
- Honoraires pour les personnes participantes (5 x 10 \$ = 50 \$)
- Désinfectant pour les mains (25 \$)

Subvention de 1500\$

- Matériel scolaire (1300 \$)
- Honoraires pour les personnes participantes (15 x 10 \$ = 150 \$)
- Désinfectant pour les mains (50 \$)



QUESTIONS

Si tu as des questions ou tu as besoin d'aide supplémentaire, n'hésite pas à nous contacter !



OU



**Envoie-nous un courriel à
funding@takingitglobal.org**

**Présente ta demande à
www.jeunesenaction.com**